

TOP GRES OLOS BY CAESAR H 2 - H 4 E H 12/17

NEW

OLOS STONEWARE WORKTOP BY CAESAR H 2 - H 4 AND H 12/17

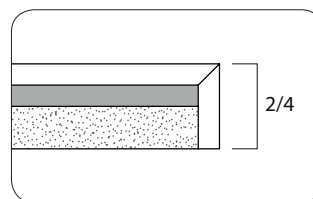


relate mine (opz. CA07)

relate mine (opt. CA07)

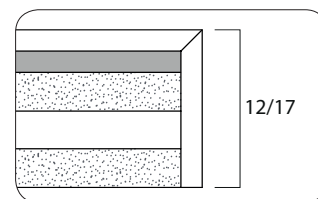
Profilo spigolato "P"

sharpe profile "P"



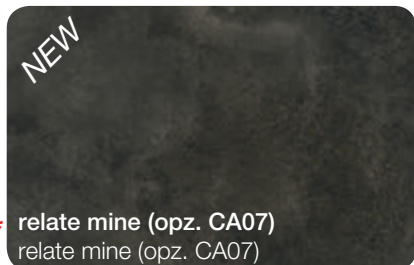
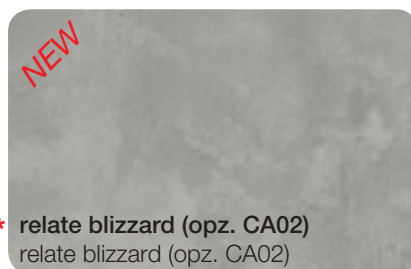
Profilo spigolato "P"

sharpe profile "P"



COLORI DISPONIBILI

AVAILABLE COLOURS



***N.B.: lunghezza massima 278 cm e profondità massima 120 cm**

Note: maximum length 278 cm and maximum depth 120 cm

****N.B.: lunghezza massima 320 cm e profondità massima 160 cm**

Note: maximum length 320 cm and maximum depth 160 cm

PULIZIA E MANUTENZIONE

La manutenzione ordinaria dovrà essere effettuata con prodotti detergenti specifici per rimuovere sporco e macchie purché non siano ceranti, filmanti. Consideriamo il risciacquo con acqua pulita fondamentale per un'ottima operazione di pulizia, per cui sconsigliamo l'utilizzo di prodotti con l'indicazione "non occorre il risciacquo".

Prodotti molto chiari oppure di colore nero intenso, soprattutto nella finitura Lucidata e pur essendo sempre pulibili dal punto di vista igienico, sono relativamente delicati rispetto a taluni tipi di macchia, poiché a volte le stesse possono lasciare tracce o aloni più visibili rispetto a prodotti con tinte intermedie: la pulizia dovrà essere tempestiva e accurata.

Macchie particolari di sporco necessitano di una pulizia straordinaria con detergenti specifici.

A seconda del tipo di macchia possiamo intervenire con un prodotto:

- ACIDO per macchie di natura INORGANICA (per esempio cemento, calcare, ruggine, stucchi cementizi o colorati, tempere murali);
- BASICO per macchie di natura ORGANICA (Coca Cola, gelato, caffè, vino, birra, grassi animali e vegetali, mostarda, maionese, ketchup, marmellata, rossetto, cera);
- SOLVENTE per macchie di natura SINTETICA (Olii siliconati e meccanici, resine, smalti).

Per la finitura Lucidata, si sconsiglia l'utilizzo di attrezzature abrasive: in caso di macchie da rimuovere con detergenti acidi, è indispensabile diluire il detergente in acqua, dimezzando la concentrazione acida consigliata dal produttore. E' inoltre fondamentale ridurre la fase di contatto tra lastre ed acido, prevedendo immediatamente dopo la pulizia un abbondante risciacquo con acqua.

Si sconsiglia vivamente l'utilizzo di acidi da ferramenta o da scaffale (tipo acido muriatico) perché, oltre ad eliminare i residui di stucco, potrebbero danneggiare irrimediabilmente la superficie delle piastrelle. Si consiglia inoltre di fare attenzione a tutti i prodotti che contengono acido fluoridrico (HF) perché danneggia in modo irreparabile tutte le superfici ceramiche.

Nel caso di installazioni che prevedano la stuccatura delle fughe, OLOS raccomanda di eseguire una pulizia finale dopo la posa in opera, con una soluzione acida ad azione tamponata: per i dettagli si rimanda al catalogo generale di Ceramiche Caesar o al sito www.caesar.it.



RESISTE AGLI URTI



RESISTE ALLE MACCHIE



RESISTE AL CALORE



RESISTE AGLI ACIDI



COLORI INALTERABILI
NEL TEMPO



RESISTE AI GRAFFI

PRECAUZIONI PER L'USO

Caesar raccomanda il rispetto delle seguenti indicazioni, al fine di evitare l'insorgere di problematiche o danni accidentali:

- prevenire urti accidentali sugli spigoli, i bordi e le superfici delle lastre;
- non sottoporre le superfici a carichi puntuali particolarmente pesanti, soprattutto nelle parti a sbalzo. In particolare si raccomanda di non salire in piedi sui piani per nessun motivo.
- evitare l'utilizzo di coltelli in ceramica a diretto contatto con i piani. Per i piani realizzati con lastre in superficie Lucidata si sconsiglia anche l'utilizzo dei coltelli in acciaio. In ogni caso di utilizzo di coltelli, è opportuno proteggere la superficie del piano con un tagliere;
- evitare il contatto diretto con superfici molto calde, quali pentole, padelle o caffettiere, utilizzando sottopentole;
- ridurre al minimo i tempi di contatto delle superfici dei piani con prodotti di pulizia ad alta concentrazione, sia acidi che basici: questa raccomandazione riguarda tutte le finiture, specialmente quella Lucidata;
- non utilizzare detergenti abrasivi per pulire i piani.

Caesar non si riterrà in alcun modo responsabile per danni o difetti imputabili al mancato rispetto delle indicazioni sopra riportate.

CLEANING AND MAINTENANCE

Routine cleaning must be performed using specific detergents for removing dirt and stains, upon condition that they do not contain wax and do not form films. Rinsing with clean water is essential for effective cleaning. Therefore, we do not recommend the use of products that do not call for rinsing. Very light or intense black colours, especially those with a Lucidata finish, are easy to sanitise but are relatively delicate when it comes to certain types of stain. The latter can leave traces and marks that are more visible if compared to products with intermediate shades: cleaning must be performed in a timely and accurate manner.

Particular types of stain need extra-duty cleaning with specific detergents.

Depending on the type of stain, you can use the following products:

- ACID, for INORGANIC stains (e.g. concrete, limescale, rust, cement-based or coloured grout, wall-paint).
- BASES for ORGANIC stains (Coca Cola, ice-cream, coffee, wine, beer, animal and vegetable fats, mustard, mayonnaise, ketchup, jam, lipstick, wax).
- SOLVENTS for SYNTHETIC stains (silicone-based and mechanical oil, resin, glaze).

As far as the Lucidata finish is concerned, the use of abrasive tools should be avoided: if you need to use an acid detergent to remove your stain, always dilute the product in water and use half of the acid concentration recommended by the manufacturer. It is also essential to reduce slab-acid contact time. Rinse with plenty of water immediately after cleaning.

The use of common aggressive acids (such as muriatic acid for instance) must be avoided.

These products do remove residues of grout but they can also irreparably damage the tile's surface.

Also pay attention to all products containing hydrofluoric acid (HF) since they irreparably damage all ceramic surfaces.

If you are using grout to fill your joints, it is recommended to perform thorough cleaning after installation, using an acid and buffered solution: for further details, see the Ceramiche Caesar general catalogue or www.caesar.it.



SHOCK RESISTANT



STAIN RESISTANT



HEAT RESISTANT



ACID RESISTANT



COLOURS THAT RESIST TIME



SCRATCH RESISTANT

PRECAUTIONS FOR USE

In order to prevent issues and accidental damage, Caesar recommends the following:

- prevent accidental collision with slab corners, edges and surfaces;
- do not apply continual and particularly heavy loads on surfaces, especially protruding ones.

In particular, do not climb onto or stand on tops for any reason.

- avoid using ceramic knives on your surfaces. As far as the Lucidata finish is concerned, also avoid using steel knives. In all cases, when using knives, it is recommended to protect your surface with a cutting board;
- avoid direct contact with very hot surfaces, such as pans or coffee pots. Use hot pads;
- minimise contact time of your surfaces with concentrated cleaning agents, both of an acid or basic nature: this recommendation applies to all finishes, especially the Lucidata.
- never use abrasive detergents to clean your surfaces;

Caesar cannot be held liable for damage or defects resulting from failure to respect the above indications.